

KRAIBURG KKM LongLine / KIM LongLine / KE LongLine

Требования:

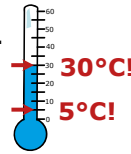


Поверхность бетона:

- выровненная
- чистая поверхность
- уклон мин. 3 %

Резиновые покрытия:

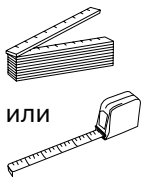
диапазон температур: мин. 5° C, макс. 30° C (в зависимости от исходной температуры соответственно хранить на складе)



Чтобы обеспечить комфорт для животных необходимо немного подстилочного материала! (например, мягкие мелкие опилки или минеральные вещества)

Вам понадобятся:

Замеры:



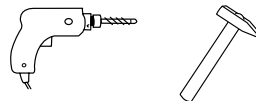
Разметка:



Подгонка (подрезка):



Сверление и монтаж:



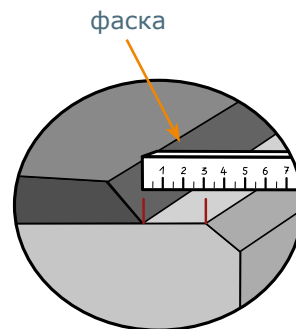
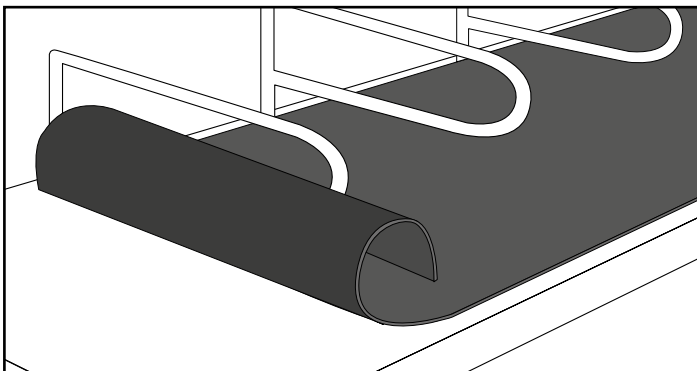
KRAIBURG крепежные элементы:

- гвоздевой дюбель \varnothing 10 x 80 мм - A2 с
- подкладной шайбой \varnothing 30 мм - A2

(или крепежные элементы мин. с той же прочностью и устойчивостью)



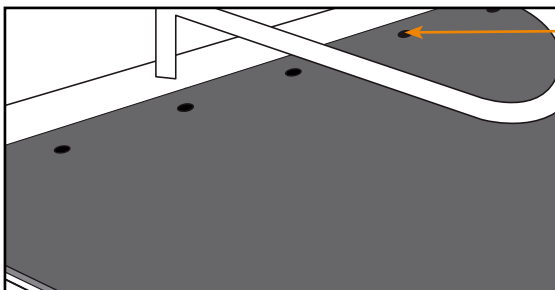
1 Разложить рулон



задний бетонный край стойла: расстояние мин. 3 см!

2 Крепление

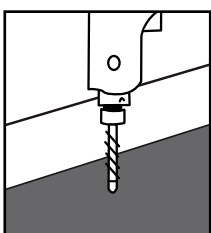
Крепление покрытий начинать с середины ряда поочередно направо и налево



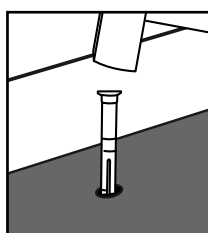
Место для крепежа предусмотрено по переднему краю




если нету разметки для крепления, фиксировать через каждые 40 см по переднему краю, при этом отступать около 5 см от края



сверлить



плотно вбить дюбель



вбить гвоздь и подкладную шайбу, чтобы крепёж плотно «сидел» и немного был погружен

Надлежащий монтаж может отличаться в зависимости от индивидуальных условий на месте. Таким образом, производитель не несёт ответственности за монтаж!

